

GAMA STRAIGHT LINE DE COFRES CON LÍNEAS RECTAS

Elegancia geométrica para la arquitectura moderna





Nuestra gama *straight line* de toldos cofre, con sus líneas rectas y diseño vanguardista, es la opción más avanzada y completa en las soluciones de protección solar contemporánea.

Diseñados pensando en la arquitectura moderna, estos toldos abrazan la pureza de líneas y la simplicidad geométrica. Son los toldos por excelencia de las edificaciones de estilo minimalista. Ofrecen sombra, contribuyen al ahorro de energía y embellecen las fachadas realzándolas con una estética atemporal.

LLAZA[®]



La gama *straight line* de LLAZA fusiona magistralmente funcionalidad y diseño, permitiendo que la geometría de formas cuadradas se convierta en toda una expresión artística.

Esta colección configura un entorno donde los toldos no solo protegen del sol, sino que también se convierten en elementos esenciales de la arquitectura contemporánea. Cada modelo de esta gama ofrece diversas soluciones para abordar los desafíos que plantea la integración de soluciones de protección solar en las edificaciones



KÜADBOX-400: LA OPCIÓN MÁS ELEGANTE EN TOLDOS COFRE

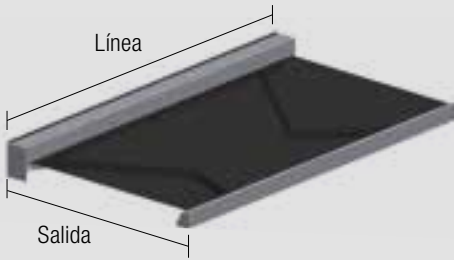
El toldo cofre KÜADBOX-400 destaca por sus formas rectas y estilizadas, siguiendo las nuevas líneas arquitectónicas. Es un modelo perfecto para integrar en fachadas de estilo minimalista ya que entra en equilibrio con la esencialidad funcional que caracteriza a sus edificios.



A parte de su estética, este cofre ofrece prestaciones técnicas avanzadas acordes a un producto de alta gama, para que su instalación y su funcionamiento respondan a las más altas expectativas de calidad y durabilidad.

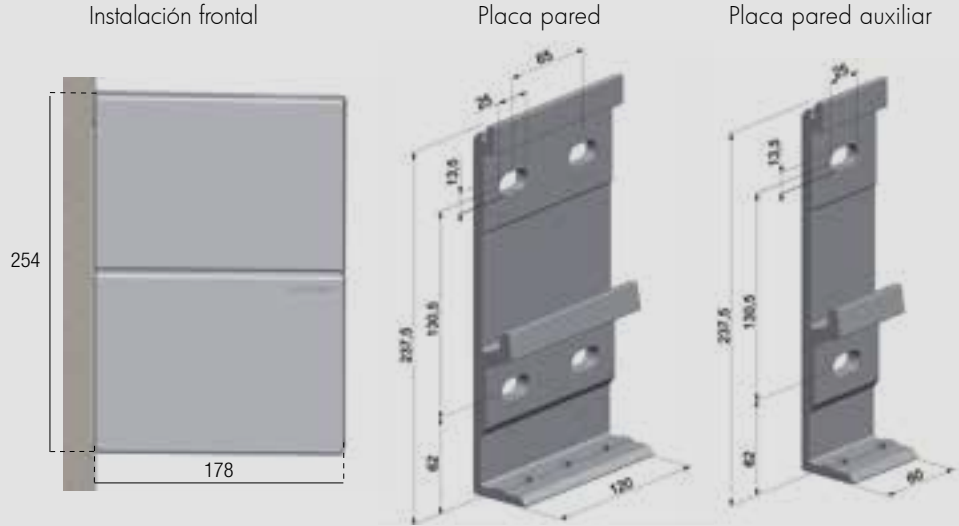
Ningún otro modelo de toldo ofrece tanta versatilidad en cuanto a las posibilidades de iluminación. Además, gracias a la intensidad regulable, conseguiremos crear el ambiente perfecto según la ocasión: una cena con amigos, un rato relajante escuchando música, o disfrutando de un merecido descanso tras la actividad de la jornada.

Dimensiones máximas (m)



Nº. Brazos	Línea máx.	Salida máx.
2	6,00	4,00
3	9,00	4,00
4	12,00	4,00


Cotas (mm)



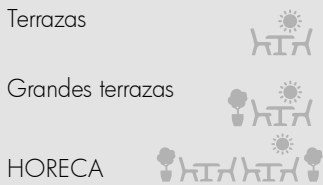
Posibilidades de iluminación

- Perfil cofre
- Perfil frontal
- Brazos (Onyx Lux)

Grados de inclinación



Instalaciones habituales



Acabados

- Lacado según normativa QUALICOAT
- Tornillería de acero inoxidable
- Brazos con lacado integral

Sujeción



Accionamiento

- Manual
- Motorizado
- Automatizado

Clasificación

Normativa: UNE-EN 13561:2015



Recomendado con brazos

LLAZA-ONYX System




Líneas mínimas para brazos recomendados (m)

Salida	Línea mínima		
	2 Brazos	3 Brazos	4 Brazos
1,50	2,04	3,03	4,04
1,75	2,29	3,41	4,54
2,00	2,54	3,79	5,04
2,25	2,79	4,16	5,54
2,50	3,04	4,54	6,04
2,75	3,29	4,91	6,54
3,00	3,54	5,29	7,04
3,25	3,79	5,66	7,54
3,50	4,04	6,04	8,04
3,75	4,29	6,41	8,54
4,00	4,54	6,79	9,04

Dimensiones máx. para tejidos recomendados (m)

Linea x salida		2 Brazos	3 Brazos	4 Brazos
RECACRIL	RECACRIL	6,00 x 4,00	9,00 x 4,00	12,00 x 4,00
	RECSYSTEM	6,00 x 4,00	9,00 x 4,00	12,00 x 4,00
	RECWATER	5,00 x 3,00	7,50 x 3,00	10,00 x 3,00
RECScreen	RecScreen 4000P - 1%	6,00 x 3,50	9,00 x 3,50	12,00 x 3,50
	RecScreen 6000 - 2%	5,00 x 3,00	7,50 x 3,00	10,00 x 3,00
	RecScreen 7000 - 3%	6,00 x 3,50	9,00 x 3,50	12,00 x 3,50
PVC	RECAFLEX PRO	5,25 x 3,00	7,90 x 3,00	10,50 x 3,00





MATICBOX S-350: DISEÑO CONTEMPORÁNEO Y CAPACIDAD DE INTEGRACIÓN

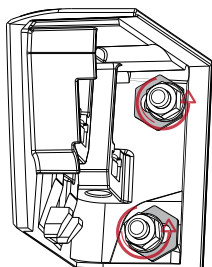
Las líneas rectas del cofre MATICBOX S-350 y su reducida altura le ayudan a hacerse casi imperceptible cuando el toldo está recogido. Queda mimetizado con el espacio en el que se ha instalado, consiguiendo un encaje perfecto.

La forma del perfil cofre, abraza todo el conjunto y le proporciona un aspecto limpio se mire por donde se mire. Este detalle se hace muy evidente en las instalaciones a techo, dónde la parte posterior queda muy a la vista. El MATICBOX S-350 es un cofre estético desde todos los ángulos de visión.



Ventajas exclusivas patentadas por LLAZA

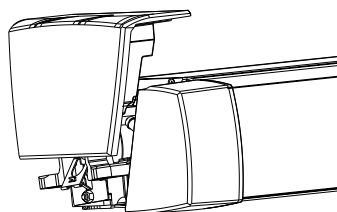
CLEVERFIX



Sistema Cleverfix: flexibilidad y un margen de maniobra importante a la hora del montaje.

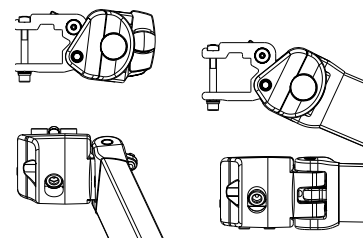
Permite la variación de la posición de los soportes en 360° y con un margen de 20mm.

SELF RETENANT CLIP



Permite colgar el grupo de enrollado en los soportes laterales del MATICBOX S-350 sin que sea necesario soportar el peso del toldo mientras se asegura la instalación. El conjunto se mantiene por si solo en su posición durante las operaciones de la sujeción definitiva.

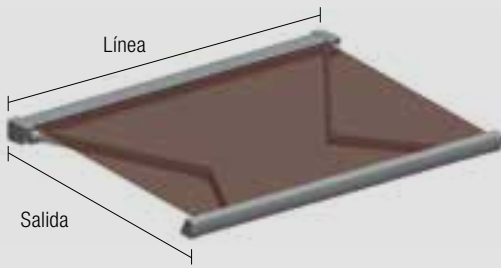
MATIC



Este sistema de auto-posicionamiento de la inclinación incrementa el rango de posibilidades, al mismo tiempo que el mecanismo queda alojado en un menor espacio. Por ello, la altura de este cofre es de únicamente 13 cm.

Características técnicas básicas

Dimensiones máximas (m)



Nº. Brazos	Línea máx.	Salida máx.
2	6,00	3,50

Cotas (mm)

Instalación frontal



Instalación a techo



Posibilidades de Iluminación

- Perfil cofre
- Perfil frontal
- Brazos (Onyx Lux)

Instalaciones habituales


Terrazas




Grandes terrazas



Sujeción

 Frontal

 A techo

Grados de inclinación

Frontal · A techo



Accionamiento

- Manual
- Motorizado
- Automatizado

Recomendación: a partir de 3,00 m de salida utilizar siempre motor.

Clasificación

Normativa: UNE-EN 13561:2015



Viento
Hasta 28Km/h



Durabilidad
Mín.10.000 maniobras

Acabados

Lacado según normativa QUALICOAT
Tornillería de acero inoxidable
Brazos con lacado integral

Líneas mínimas para brazos recomendados (m)

Salida	Línea mínima
	2 Brazos
1,50	1,93
1,75	2,18
2,00	2,43
2,25	2,68
2,50	2,93
2,75	3,18
3,00	3,43
3,25	3,68
3,50	3,93

Dimensiones máx. para tejidos recomendados (m)

	Línea x salida	2 Brazos
RECACRIL	RECACRIL	6,00 x 3,50
	RECSYSTEM	6,00 x 3,50
	RECWATER	4,50 x 3,00
RECSCREEN	RecScreen 4000P - 1%	5,00 x 3,50
	RecScreen 6000 - 2%	4,50 x 3,00
	RecScreen 7000 - 3%	5,00 x 3,50
PVC	RECAFLEX PRO	4,50 x 3,00

Recomendado con brazos LLAZA-ONYX System



Onyx-400
Onyx Lux-400



STORBOX SQ-400: EL TOLDO QUE ENCAJA FORMAS PERFECTAS

Más allá de su austeridad aparente, las formas cuadradas son como ventanas hacia la simplicidad trascendental, recordándonos que la belleza puede encontrarse en la elegancia del minimalismo. En cada ángulo recto, en cada esquina, hay un alegato en favor de la belleza en la uniformidad y la serenidad en la estructura.

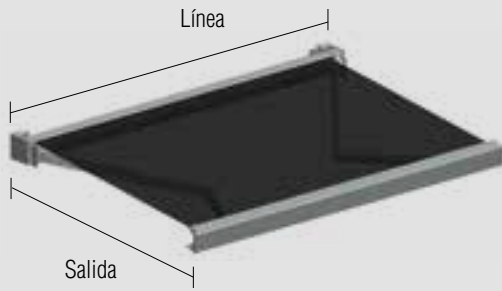


El toldo cofre STORBOX SQ-400 de LLAZA, con sus acabados totalmente metálicos aporta la elegancia de la uniformidad de color y textura. Con accionamiento motorizado, se adapta a instalaciones a frontal y también a techo, ofreciendo un amplio rango de inclinación.

El sistema de regulación de la inclinación es rápido y preciso, requiriendo una apertura mínima del toldo para su realización. El resultado es espectacular.

El STORBOX SQ-400 alcanza unas dimensiones máximas de 6 metros de línea por 4 metros de proyección sin perder las proporciones armoniosas que le otorgan sus formas rectas y esenciales.

Dimensiones máximas (m)



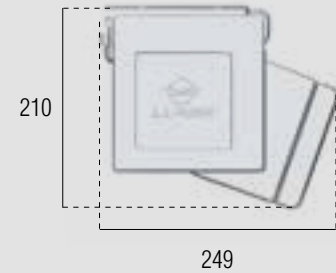
Nº Brazos	Línea máx.	Salida máx.
2	6,00	4,00

Cotas (mm)

Instalación frontal



Instalación a techo



Posibilidades de iluminación

- Perfil cofre
- Perfil frontal
- Brazos (Onyx Lux)

Instalaciones habituales

Terrazas



Grandes terrazas



HORECA



Sujeción

- Frontal
- A techo

Accionamiento

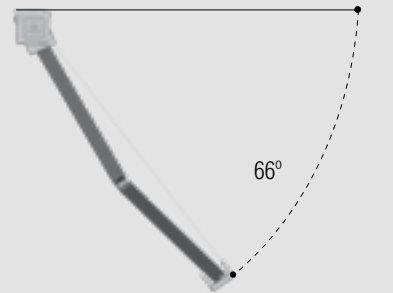
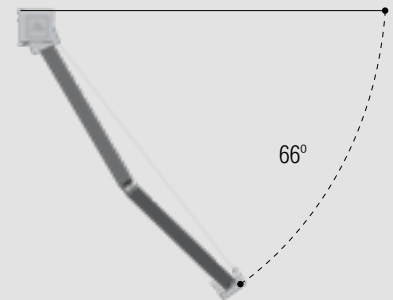
- Manual
- Motorizado
- Automatizado

Grados de inclinación

Pared



Techo



Clasificación

Normativa: UNE-EN 13561:2015



Viento
Hasta 28Km/h



Durabilidad
Mín.10.000 maniobras

Acabados

Lacado según normativa QUALICOAT
Tornillería de acero inoxidable
Brazos con lacado integral

Líneas mínimas para brazos recomendados (m)

Salida	Línea mínima
	2 Brazos
1,50	1,90
1,75	2,14
2,00	2,39
2,25	2,64
2,50	2,89
2,75	3,14
3,00	3,39
3,25	3,64
3,50	3,89
3,75	4,14
4,00	4,39

Dimensiones máx. para tejidos recomendados (m)

	Linea x salida	2 Brazos
RECACRIL	RECACRIL	6,00 x 4,00
	RECSYSTEM	6,00 x 4,00
	RECWATER	5,00 x 3,00
RECScreen	RecScreen 4000P - 1%	6,00 x 3,50
	RecScreen 6000 - 2%	5,00 x 3,00
	RecScreen 7000 - 3%	6,00 x 3,50
PVC	RECAFLEX PRO	5,25 x 3,00

Recomendado con brazos LLAZA-ONYX System



Onyx-400
Onyx Lux-400



&

RECASENS
BCN π 1886

En HABITAT LLAZA se unen las fuerzas de dos grandes marcas para obtener una protección solar con todas las garantías de funcionalidad y calidad. Ponemos a disposición de los profesionales una amplia selección de tejidos que permite encontrar las prestaciones adecuadas para cada necesidad.



Tejido de altas prestaciones elaborado a partir de fibra acrílica tintada en masa. Acabado con el tratamiento especial "Infinity" para toldos que repele el agua y la suciedad, generando una barrera anti-manchas y anti-moho, permitiendo transpirar a la lona. Disponible en una amplia gama de colores.

Recsystem[®]

Tejido de altas prestaciones elaborado a partir de fibra acrílica tintada en masa, semi-impermeable con resinado soldable por una de las caras, soportando columnas de agua de más de 800 mm. Acabado con el tratamiento especial "Infinity" para toldos que repele el agua y la suciedad, generando una barrera anti-manchas y anti-moho, permitiendo transpirar a la lona.

Recwater

Tejido impermeable translúcido, elaborado a partir de fibra acrílica tintada en masa con reverso PVC satinado grabado del mismo color que la cara acrílica, 50% fibra acrílica tintada en masa y 50% PVC. Acabado con el tratamiento especial "Infinity" para toldos que repele el agua y la suciedad, generando una barrera anti-manchas y anti-moho.



RecScreen

De la gama de tejidos de screen de poliéster, RecScreen 4000P, RecScreen 6000 y RecScreen 7000, con coeficientes de apertura del 1%, 2% y 3% respectivamente. Estos modelos proporcionan unas prestaciones reforzadas de confort térmico, control de deslumbramientos y privacidad, sin prescindir de una buena visibilidad al exterior y un buen aprovechamiento de luz natural.

RECAFLEX PRO

Tejido compuesto de poliéster HT 1100 dtex recubierto de PVC impermeable translúcido reversible con acabado liso brillante lacado a 2 caras.

LLAZA[®]

ILUMINACIÓN TOTALMENTE INTEGRADA



La gama de toldos cofre de líneas rectas puede incorporar iluminación LED en el perfil cofre y/o perfil frontal, a la vez que en los brazos del toldo si se utiliza el modelo ONYX-LUX. Con ello podemos conseguir una superficie muy bien iluminada para disfrutar del espacio exterior también de noche.

No es lo mismo organizar una cena que sentarse a escuchar música relajante, por ello, la intensidad de la iluminación es regulable para adaptarla al ambiente que deseamos crear, pudiendo elegir entre iluminación cálida o neutra

- Posibilidad de integrar luz LED en los brazos ONYX-LUX para disfrutarlo las 24 horas del día.
- El modelo ONYX LUX-400 es un brazo con el sistema de iluminación 100% integrado y sin cables a la vista en el codo.
- El diseño de la rótula mejora el rendimiento del brazo a media abertura para aportarle más tensión.
- Disponible en luz cálida y luz neutra.





mk@llaza.com
export@llaza.com
T. +34 977 990 600
F. +34 977 990 610

www.llaza.com

LLAZA WORLD, S.A.
Tramuntana, 1
Pol Ind. Roques Roges
43460 ALCOVER — Spain

ed. LLAZA WORLD S.A. 07/2024 | Ref. 45094031000